

Warsztat Futures Literacy – faza 3

Laboratorium Futures Literacy

Laboratorium Futures Literacy ma trzy fazy:

Reveal

Odkrycie istniejących założeń

nt. przyszłości w kontekście naszych nadziei i obaw dotyczących przyszłości badanego zjawiska.

Reframe

Ponowne wyobrażenie sobie przyszłości

w kontekście nieznanych, niespodziankowych założeń i modeli (Scenariusz „Społeczeństwo uczące się”)

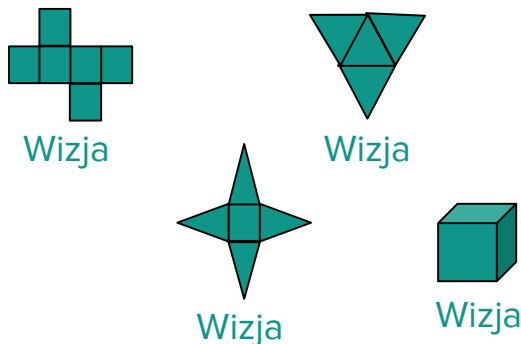
Rethink

Porównanie przewidywań i założeń z poprzednich dwóch faz oraz identyfikacja **nowych** sposobów postrzegania i wykorzystywania **potencjalnych przyszłości w teraźniejszości.**

Laboratorium Futures Literacy


Agenda warsztatu: Przyszłość pracy w 2060 roku

Reveal



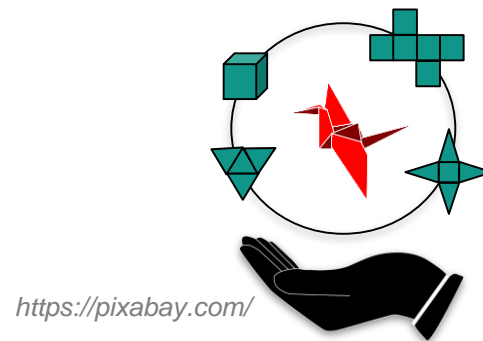
Wyobrażam sobie, że w 2060 r...

Reframe



A gdyby było zupełnie inaczej;
jak to zmienia moje wyobrażenia?

Rethink




Jak zmienił się Twój sposób
patrzenia na to, co możliwe
w przyszłości i terażniejszości?

Podsumowanie fazy 1

W pierwszej fazie warsztatu dzieliliśmy się indywidualnymi wizjami starając się **zrozumieć, na jakich założeniach zbudowaliśmy** nasze **przewidywania przyszłości**.

Założenia klasyfikowaliśmy do różnych grup: technologicznej, społecznej, środowiskowej, geo-politycznej itd.


Faza 1: Reveal



Wizja



Wizja



Wizja




Wizja

Podsumowanie fazy 2

W drugiej fazie warsztatu poznaliśmy nietypowy model przyszłości i **musieliśmy zrewidować swoje założenia na temat naszych wcześniejszych przewidywań**. Opracowaliśmy nową wizję i poddaliśmy ją szczegółowej analizie.

Korzystaliśmy z przyszłości w praktyce!



<https://pixabay.com/>

Laboratorium Futures Literacy

Zasady dyskusji:

Traktuj wszystkich z szacunkiem

Słuchaj uważnie, co mają do powiedzenia inni

Nie przeszkadzajcie sobie nawzajem

Bierz udział w dyskusji

Trzymaj się tematu dyskusji


Komentarze powinny być związane i na temat

Zrób sobie przerwę, kiedy zajdzie taka potrzeba

Myśl jak obywatel / członek społeczności, a nie wyłącznie w interesie osobistym

Facylitator grupy decyduje, czyja jest kolej, by mówić

Facylitator grupy jest neutralny i nie bierze udziału w dyskusji



<https://pixabay.com/>

Laboratorium Futures Literacy - Faza 3

Rethink

Porównanie przewidywań i założeń z poprzednich dwóch faz oraz identyfikacja **nowych** sposobów postrzegania i wykorzystywania **potencjalnych przyszłości w teraźniejszości.**

Ćwiczenie 1: Ja-Ty-My

Ćwiczenie 2: Wiadomość dla Prezydenta Miasta

Ćwiczenie 3: Mój pomysł na...



Laboratorium Futures Literacy - Faza 3

Rethink

Porównanie przewidywań i założeń z poprzednich dwóch faz oraz identyfikacja **nowych** sposobów postrzegania i wykorzystywania **potencjalnych przyszłości w teraźniejszości.**

Ćwiczenie 1: Ja-Ty-My

Ćwiczenie 1. Ja - Ty - My

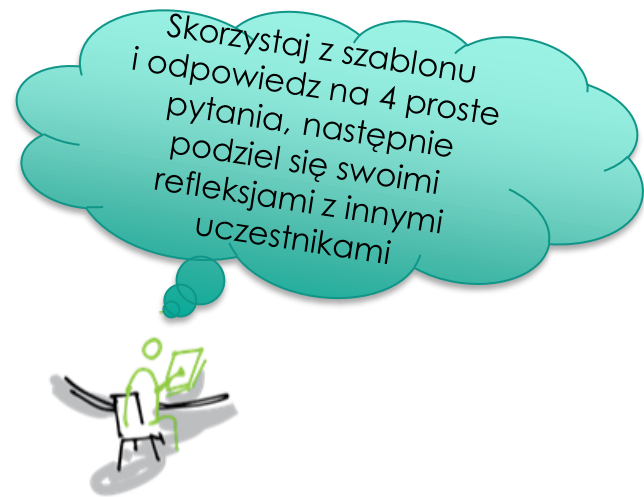
Warsztat Futures Literacy, Faza 3
Porównanie Pracy 2020

Intencja: Celem tego ćwiczenia jest wybudzenie Waszej refleksji na temat założeń dot. przyszłości pracy i innych jej aspektów. Zadaniem jest: Czy przewidziane są nowe sposoby i role, jakie mogą służyć do przyszłości? Czy przewidziane są nowe sposoby porównania na teraźniejszość? Jak, tena porówna na rynek pracy? Jakie pytania o teraźniejszość przyszłości nasuwają Ci się w tym momencie?

Krok 1: Pracuj indywidualnie i odpowiedz na poniższe pytania (10 minut)
Krok 2: Podziel się swoimi refleksjami z osobą siedzącą obok Ciebie
Krok 3: Następnie przedstaw swoje wnioski uczestnikom w swojej grupie

Pytanie 1: Jakimi słowami podsumowałbyś warsztat?	Pytanie 2: Jakich były Twoje przewidywania i założenia nt. przyszłości pracy przed i po warsztacie?
Pytanie 3: Jak wyraziłbyś różnicę pomiędzy Twoimi refleksjami nt. przyszłości, które powstały w fazie 1, oraz tymi, które wygenerowałeś w fazie 2?	Pytanie 4: Jakie nowe pomysły, spostrzeżenia, wnioski nt. przyszłości pracy nasuwają Ci się teraz, po warsztacie?

Pytanie dla chętnych: Czy widzisz potencjał zastosowania ćwiczeń z warsztatu w swoim życiu? Jeśli tak, to do czego chciałbyś je wykorzystać (za tydzień, za miesiąc, za rok.....)?



Laboratorium Futures Literacy - Faza 3

Rethink

Porównanie przewidywań i założeń z poprzednich dwóch faz oraz identyfikacja **nowych** sposobów postrzegania i wykorzystywania **potencjalnych przyszłości w terażniejszości.**

Ćwiczenie 2: Wiadomość dla Prezydenta Miasta

Skorzystajcie z szablonu, żeby wypracować pomysł na przedsięwzięcie, które pomoże miastu X lepiej sprostać wyzwaniom przyszłości pracy

Warsztat Przyszłości Ryunku Pracy 2060 - Faza 3
Ćwiczenie 2. Wiadomość dla Prezydenta Miasta

Instrukcja: Pomóżcie Prezydentowi Miasta, które wybieracie za „cel interwencji” lepiej przygotować się na wyzwania związane z przyszłością pracy.
Krok 1: Przypicie indywidualnie i wypracujecie pomysły zadania.
Krok 2: Podzielicie się swoimi pomysłami.
Krok 3: Wypracujecie jeden lub dwa doświadczenia z przedstawianymi pomysłami, które chcielibyście zaprezentować Prezydentowi Miasta X. Nie zapomnijcie o **bańkach**. Może jednocześnie zakreślą i wyróżnić Wasz pomysł!

Krok 2: Pomysł indywidualny

Nazwa przedsięwzięcia:		
Co (w trakcie warsztatu/dyskusji) stanowiłoby/wykręcało tego pomysłu?	Opisz swój pomysł.	Kto / co zapewni sukces przedsięwzięcia?
#1		
#2		


Krok 2: Dyskusja



Showtime!

Zaprezentujcie wypracowany pomysł pozostałym uczestnikom warsztatu.

Plenarna prezentacja pracy każdej grupy trwa 3 minuty.



Laboratorium Futures Literacy - Faza 3

Rethink

Porównanie przewidywań i założeń z poprzednich dwóch faz oraz identyfikacja **nowych** sposobów postrzegania i wykorzystywania **potencjalnych przyszłości w teraźniejszości.**


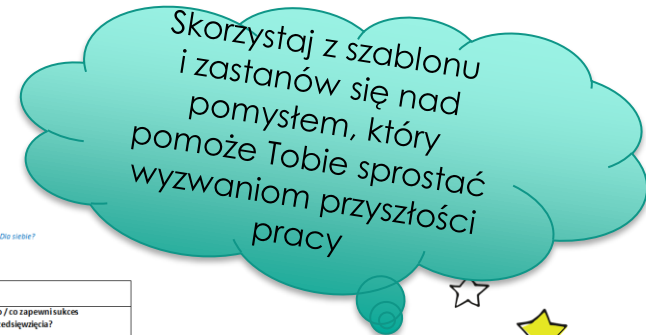
Ćwiczenie 3: Mój pomysł na..

Warsztat Przyszłości Rynku Pracy 2060 r. Faza 3
Ćwiczenie 3. Mój pomysł na...

Instrukcja: Jak możecie lepiej przygotować się na wyzwanie związane z przyszłością rynku pracy? Co możecie zrobić już dziś? Dla siebie?
Pracujcie indywidualnie i wykorzystajcie poniższy szablon.

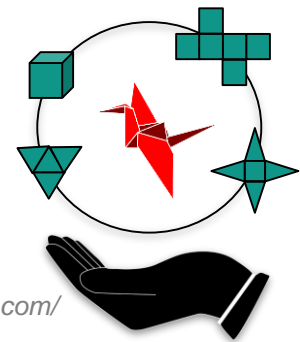
Pomysł indywidualny

Nazwa przedsięwzięcia:		
Co (w trakcie warsztatu/tytuł) stanowiło inspirację do tego pomysłu?	Opisz swój pomysł.	Kto / co zapewni sukces przedsięwzięcia?
#1		
#2		



Podsumowanie fazy 3

W trzeciej fazie warsztatu zastanawialiście się jakie występują różnice w Waszych przewidywaniach dot. przyszłości pracy. Odkryliście swoje założenia i stosunek do przyszłości. Nasunęły wam się nowe pytania o terażniejszość i przyszłość. Zidentyfikowaliście nowe możliwości działania w terażniejszości.




<https://pixabay.com/>

Podsumowanie warsztatu


Przyjęcie perspektywy Futures Literacy może pomóc w **przekierowaniu naszego myślenia na inne tory** niż nasze wręcz obsesyjne pragnienie kolonizacji przyszłości (pragnienie narzucenia naszej woli, zupełnie jakbyśmy byli bogami zdolnymi do tego).

Instrumentarium Futures Literacy jest przykładem jednego z wielu podejść, które można wykorzystać **do lepszego zrozumienia naszego emergentnego wszechświata i naszej w nim roli** (Miller 2018).



Jak korzystać z przyszłości po warsztacie?

Kiedy rozmawiasz z innymi, staraj się wychwycić jakiegokolwiek wzmianki o przyszłości - pojawią się one jako prognozy, oczekiwania, nadzieje lub obawy ludzi, z którymi rozmawiasz. Wyjaśnij swoim rozmówcom, że używają różnych rodzajów przyszłości. Wyjaśnij swoim rozmówcom, jakich rodzajów przyszłości używają. Wytłumacz im, że istnieją inne. Zachęć ich do "zrewidowania" własnych założeń i wizji przyszłości. Razem poszukajcie nowych możliwości działania w teraźniejszości.



O przyszłości....

The future is inside us
It's not somewhere else
It's not somewhere else
It's not somewhere else



<https://www.youtube.com/watch?v=Ti6qhk3tX2s>

Warsztat Futures Literacy - Faza 3



Opracowanie:

Anna Sacio-Szymańska

ŁUKASIEWICZ – Instytut Technologii Eksploatacji



Publikacja finansowana w ramach Programu Ministra Nauki i Szkolnictwa Wyższego pod nazwą „DIALOG” w latach 2018-2020